

Producenci  
Leków PL

## **Krajowy przemysł farmaceutyczny a bezpieczeństwo lekowe pacjentów**

# Jakie korzyści przynosi nam krajowy przemysł farmaceutyczny?

---

1. Zapewnia bezpieczeństwo lekowe Polaków.

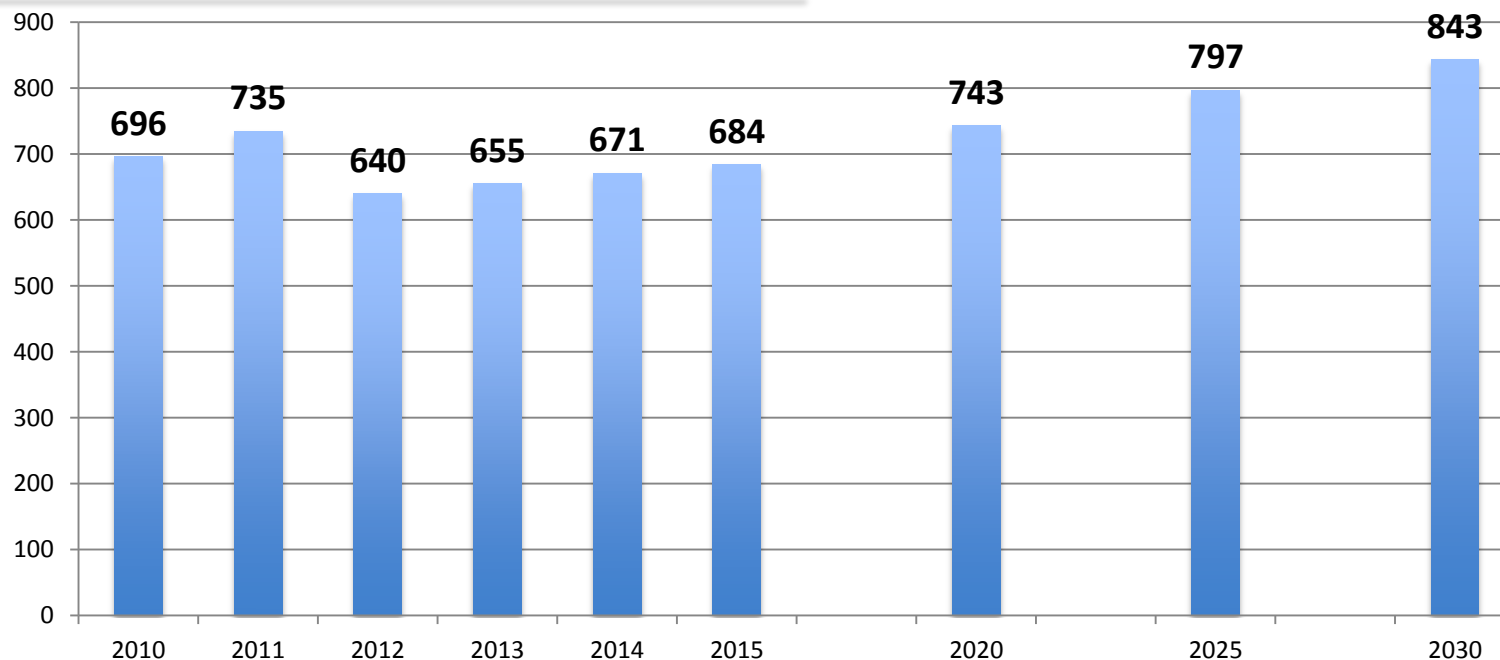
*Co drugi lek na rynku pochodzi z krajowych fabryk. Lokalne firmy, jako jedyne, utrzymują w produkcji wiele nierentownych leków.*

2. Przyczynia się do wzrostu gospodarczego Polski.

3. Rozwija innowacje.

*Największy udział przedsiębiorstw, które wprowadziły innowacje produktowe lub procesowe wystąpił w następujących działach przemysłu: Produkcja podstawowych substancji farmaceutycznych oraz leków i pozostałych wyrobów farmaceutycznych (45,6%) (...) – komunikat GUS z 30.09.2015 r.*

## Wielkość zapotrzebowania na leki Rx w aptekach otwartych (mln opakowań)



*W latach 2013-2030 **zapotrzebowanie na leki RX** w Polsce rośnie o 29% ilościowo, co daje średnioroczny wzrost na poziomie ok. 1,7%.*

*Istotne czynniki determinujące zapotrzebowanie na leki - zmiany demograficzne: wzrost wielkości rynku z powodu zmiany struktury wiekowej pacjentów (znaczący wzrost udziału osób w wieku 66+) oraz prognozowane zmniejszenie populacji. .*

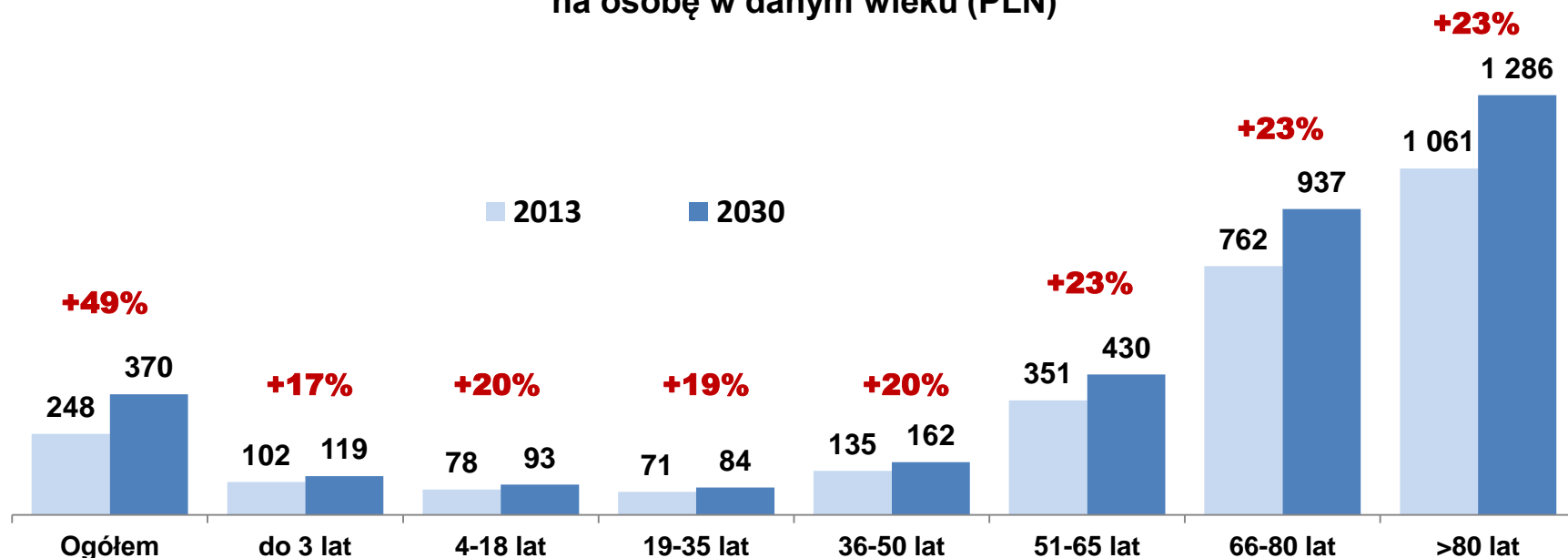
*Najwyższy wzrost obserwujemy w przypadku chorób, których częstość występowania rośnie wraz wiekiem: choroba Alzheimera, osteoporoza, nadciśnienie, zaburzenia lipidowe, cukrzyca.*

# Zapotrzebowanie na leki będzie rosło ze względu na starzenie się społeczeństwa

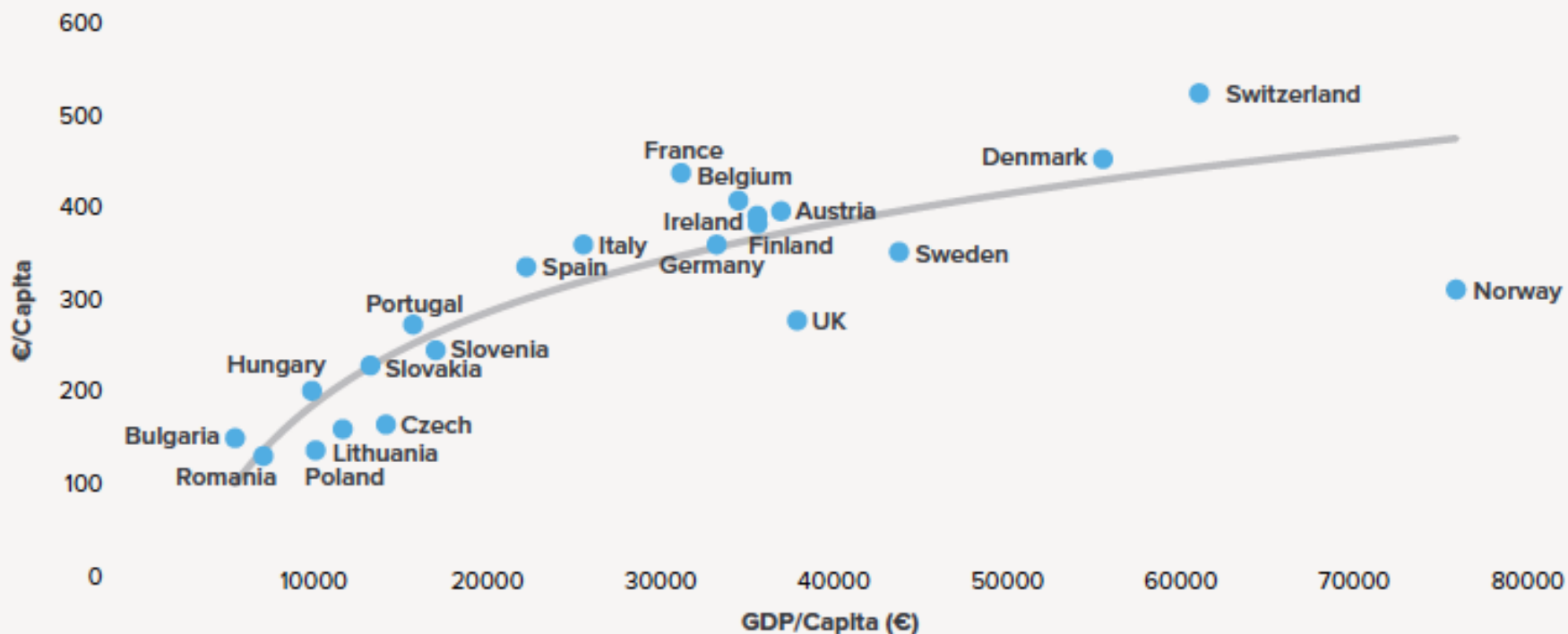
Wzrost **przeciętnych wydatków na leki na 1 mieszkańca** wynika ze zwiększenia wydatków w poszczególnych grupach wiekowych, ale dodatkowo jest spowodowany zmianą struktury wiekowej populacji Polski. Znacząco wzrasta udział osób starszych, co przekłada się na większy wpływ tej grupy na wartość przeciętnych wydatków ogółem, a jest to grupa o znacząco wyższej średniej kwocie wydatków na leki w porównaniu do młodszych roczników.

Przeciętne wydatki na leki rosną we wszystkich grupach wiekowych, przy czym najwyższy wzrost (+23%) dotyczy grupy osób w wieku 50 lat i starszych

## Przeciętna ROCZNA kwota wydatków na preparaty Rx na osobę w danym wieku (PLN)



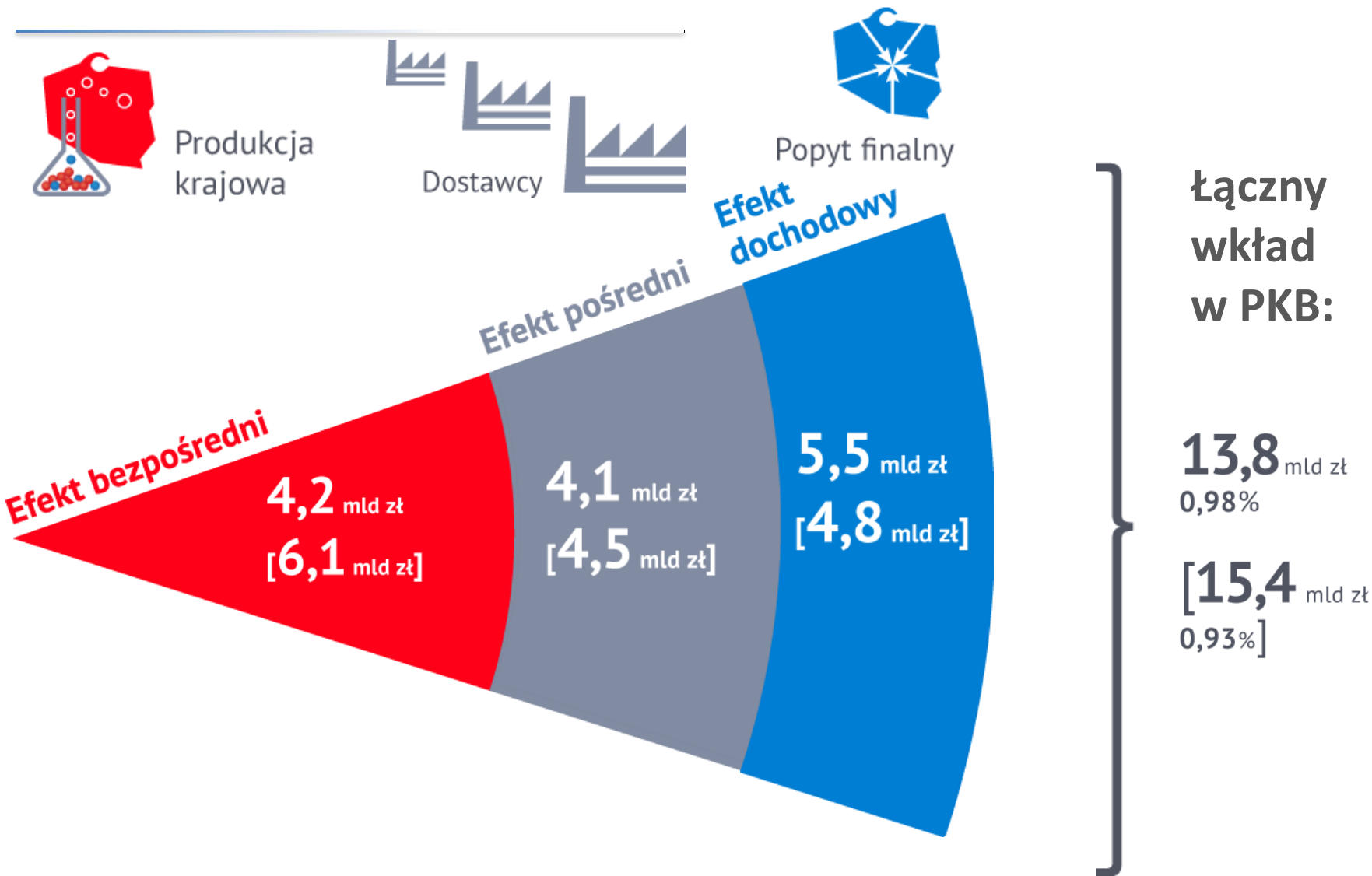
# Wydatki na leki vs. PKB per capita



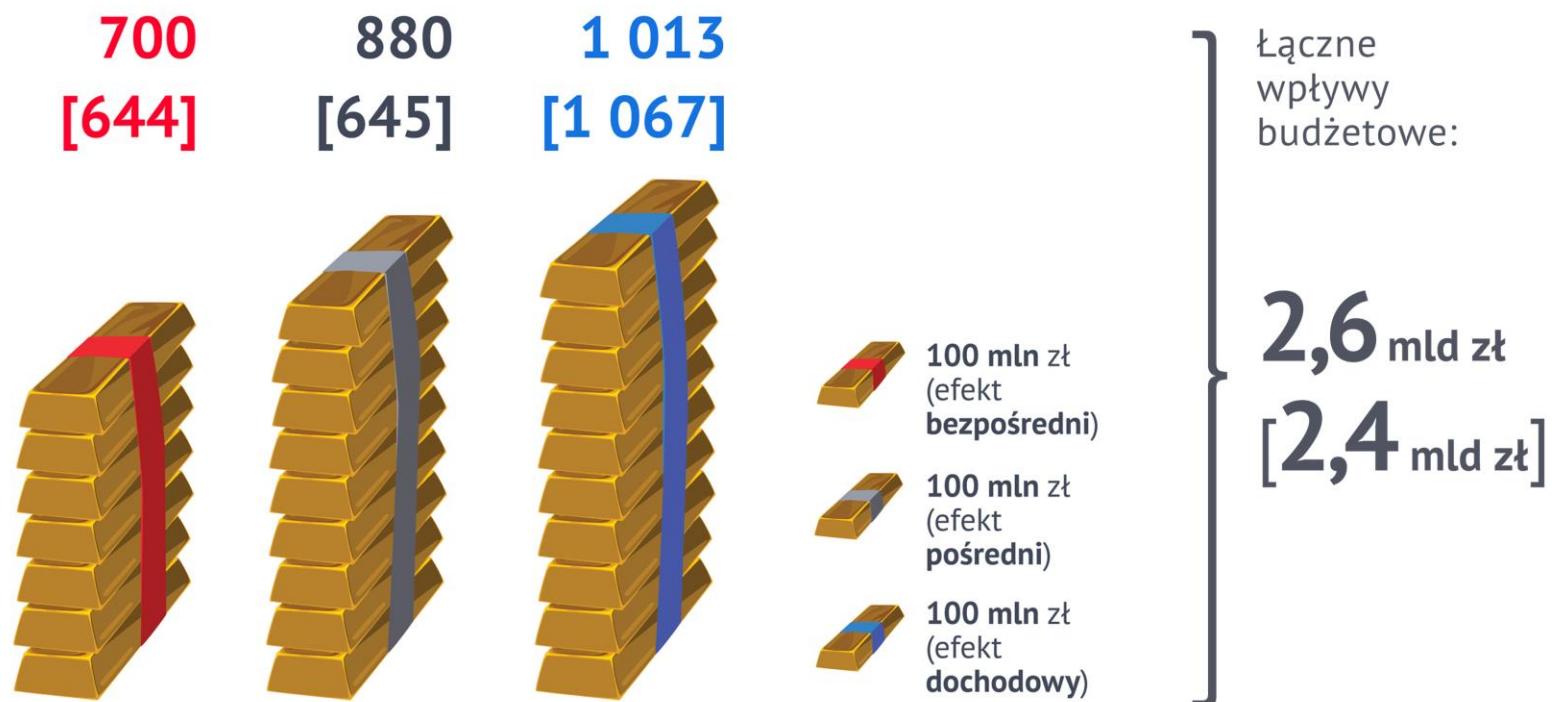
Source: IMS Health, MIDAS, Q3 2014; GDP/capita from Eurostat

Note: Countries where IMS Health does not audit the hospital market have been excluded (Estonia, Greece, Latvia, Netherlands and Luxembourg). In some countries sales may be impacted by parallel trade which cannot be adjusted for. Sales include both private and public reimbursed market, in countries where reimbursement status has not been granted data represents the private market only.

# Krajowy przemysł przyczynia się do wytworzenia ok. 1% PKB

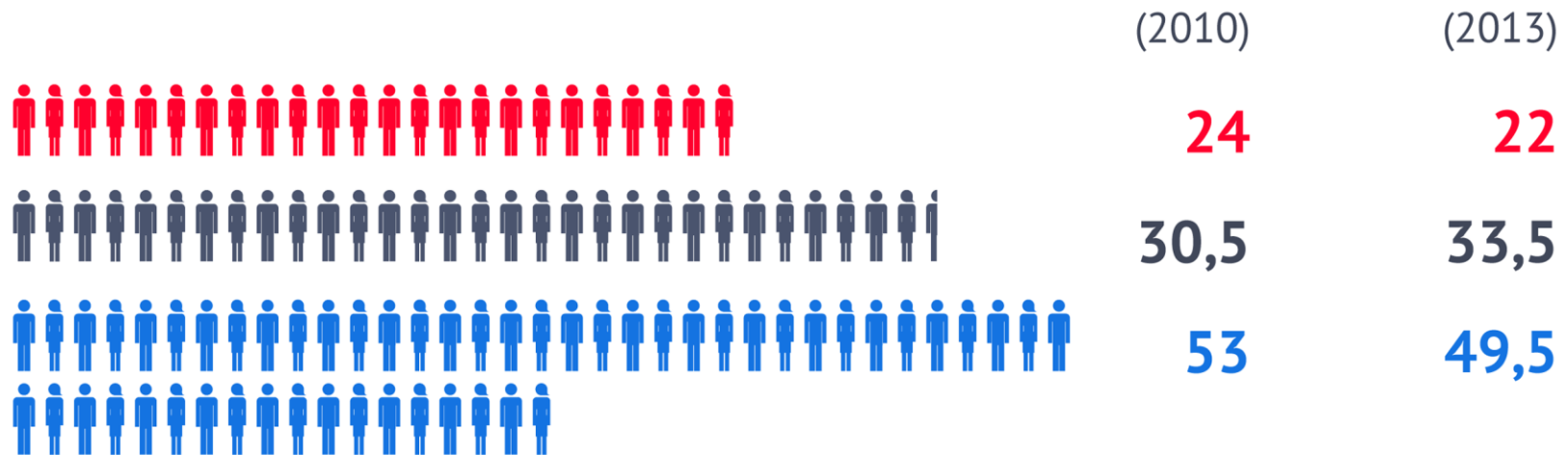





# Sektor farmaceutyczny a budżet państwa



Źródło: Obliczenia na podstawie Bilansu przepływów międzygałęziowych GUS, 2010 r. W nawiasach podano wartości dla 2013 r.

# Sektor farmaceutyczny a rynek pracy



-  1 tys. pracujących (efekt **bezpośredni**)
-  1 tys. pracujących (efekt **pośredni**)
-  1 tys. pracujących (efekt **dochodowy**)

Łącznie:

**107,5** tys.  
pracujących

**105** tys.  
pracujących

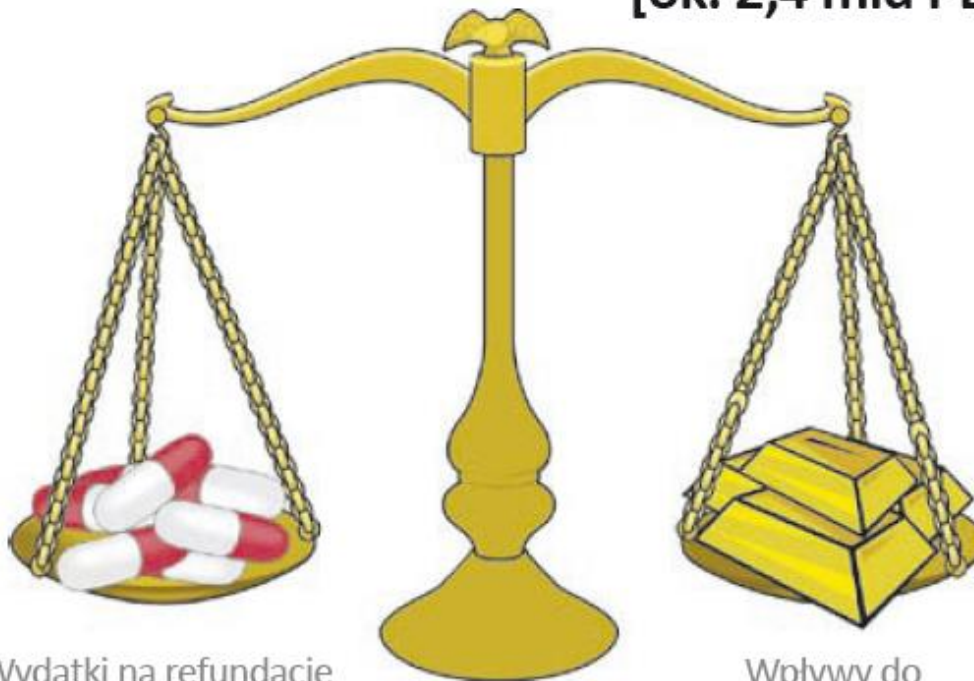
Źródło: Obliczenia na podstawie Bilansu przepływów międzygałęziowych, GUS, 2010 i 2013 r.



# Wydatki refundacyjne a wpływy do budżetu

ok. 2,5 mld PLN

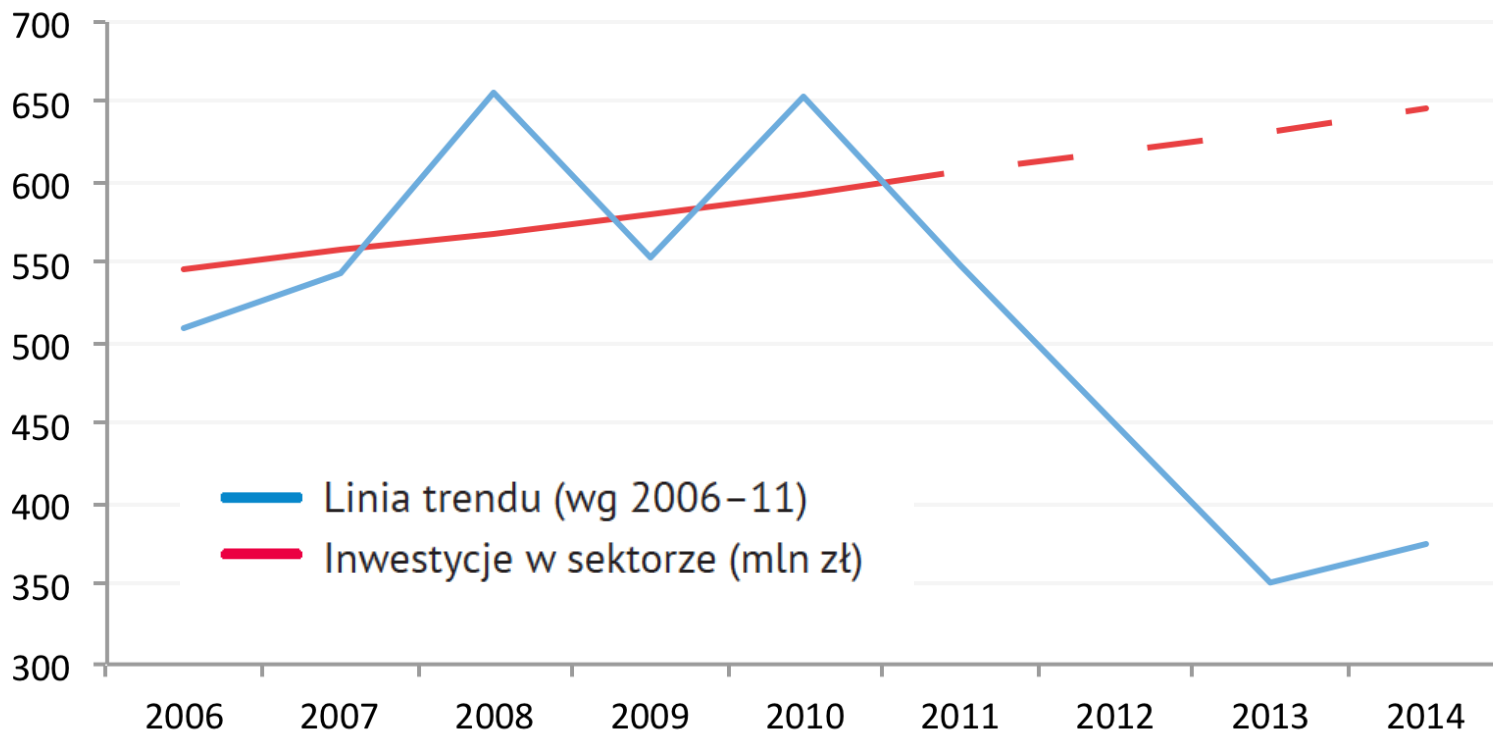
ok. 2,6 mld PLN  
[ok. 2,4 mld PLN]



Wydatki na refundację  
apteczną i szpitalną leków  
produkcji krajowej

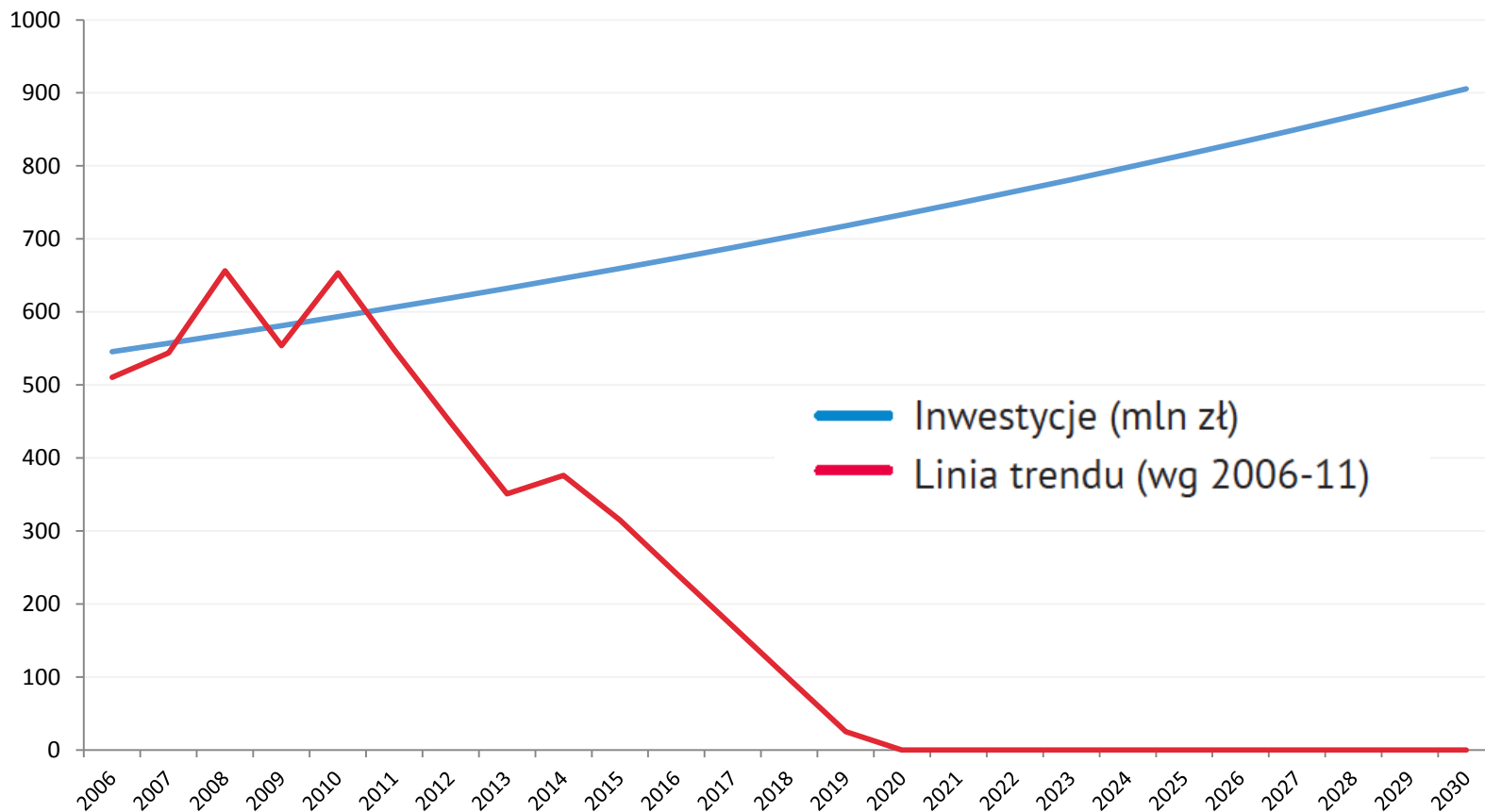
Wpływy do  
budżetu państwa

# Obniżki cen leków wprowadzone ustawą refundacyjną spowodowały spadek poziomu inwestycji



Źródło: Obliczenia własne DELAB na podstawie danych GUS. Dane dla firm krajowych o zatrudnieniu powyżej 49 osób.

## Wariant ostrzegawczy – narastającej straty w sytuacji dalszego obniżania cen leków zgodnie z trendem 2012 - 2014



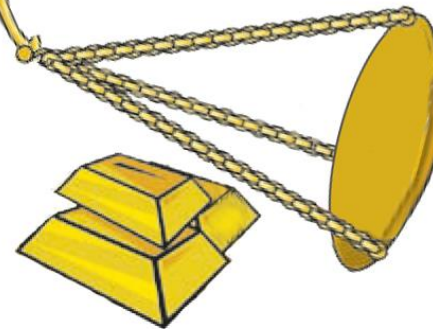
Źródło: Obliczenia własne DELAB na podstawie danych GUS.

ok. 2,5 mld PLN



Wydatki na refundację  
apteczną i szpitalną leków  
produkcji krajowej

ok. 2,6 mld PLN



Wpływy do budżetu państwa  
generowane przez krajowy  
przemysł farmaceutyczny



Producenci  
Leków PL

CLAB



iceutycznego

Polski

---

**Dziękuję za uwagę !**