

Trendy na rynku leków.

Wpływ aktualnych przepisów na  
ordynację lekarską i postawy  
lekarzy

**KONFERENCJA „LEKI 2015”**

27 października 2015

— 15<sup>lat</sup> —  
*Sequence*™

# Wpływ nowego prawa na ordynację lekarską

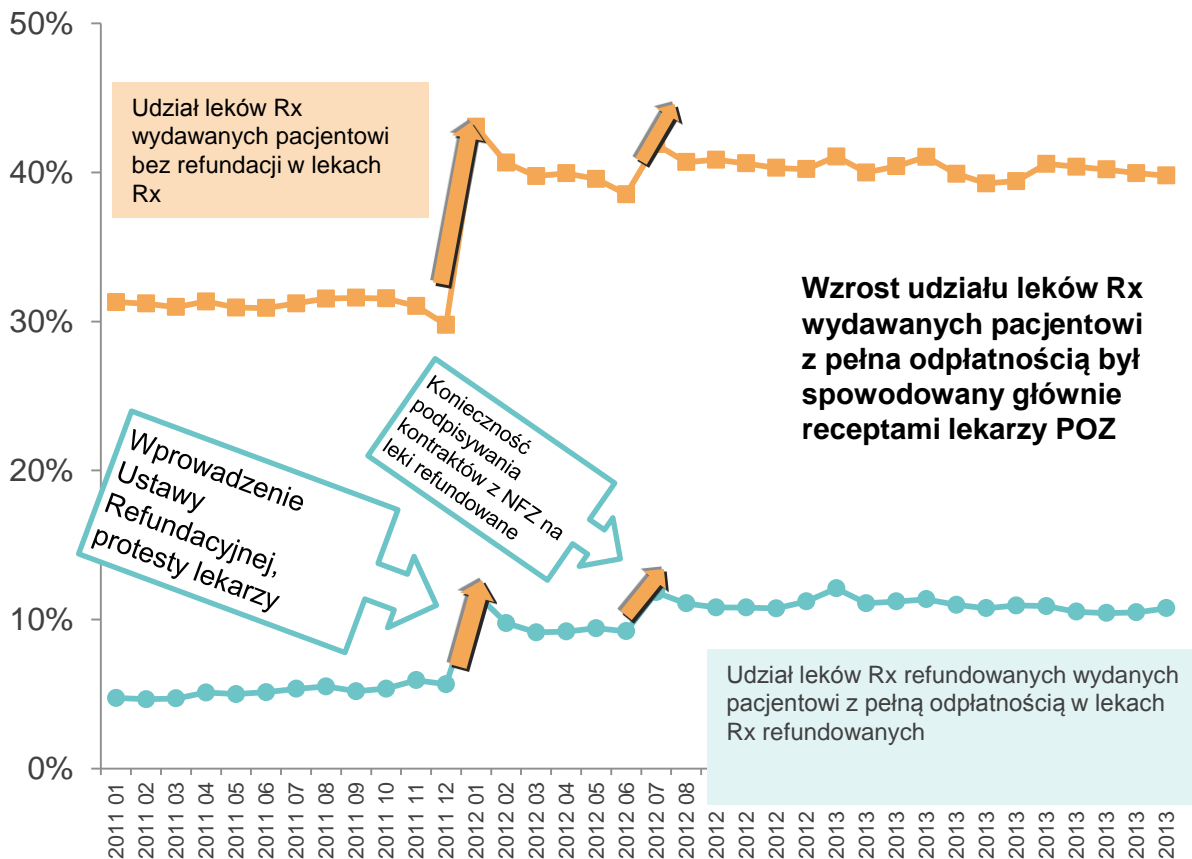
## Ustawa Refundacyjna w istotny sposób zmieniła ordynację lekarską

Lekarze:

- Częściej przepisują leki nierefundowane
  - wiele produktów nie jest już refundowanych, a pacjenci chcą je nadal stosować
  - obawiają się kar za „nieuzasadnioną refundację”
  - nie muszą sprawdzać wskazań do refundacji (oszczędność czasu)
- Częściej przepisują leki refundowane na recepty pełnopłatne
  - ograniczono wskazania, w których leki są refundowane
  - obawiają się kar za „nieuzasadnioną refundację”
  - częściej niż dawniej nie mają kontraktów z NFZ na refundację leków w ramach praktyki prywatnej
- Rozmawiają z pacjentami o kosztach terapii i starają się dostosować jej koszt do możliwości płatniczych chorej osoby

# Preskrypcje leków wydawanych pacjentowi bez refundacji NFZ

## Wprowadzenie nowego prawa refundacyjnego zwiększyło liczbę leków wydawanych pacjentowi z pełną odpłatnością



## Przyczyny wzrostu liczby preskrypcji z pełną odpłatnością dla pacjenta:

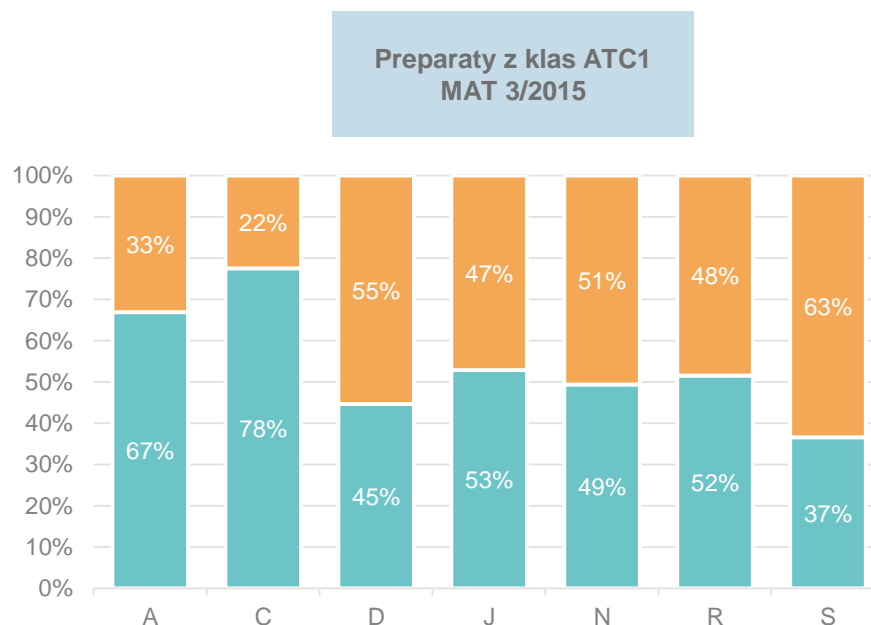
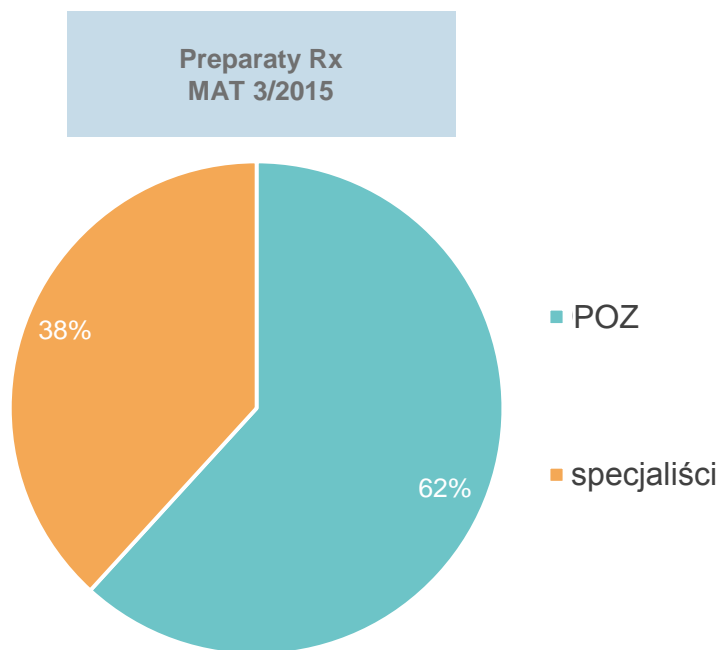
- Część produktów refundowanych w roku 2011 nie znalazła się w obwieszczeniach refundacyjnych w roku 2012 i później:
  - *decyzja producenta*
  - *brak porozumienia z MZ w sprawie ceny*
- Ograniczenie prawa do refundacji leku jedynie do części wskazań w porównaniu do ChPL zarejestrowanego produktu
- Niepewność co do kwalifikacji pacjenta z daną jednostką chorobową / stanem klinicznym do wskazania refundacyjnego uprawniającego go do refundacji leku
- Wprowadzenie karania lekarzy za nieprawidłowe preskrypcje leków refundowanych (obawy przed istotnymi karami finansowymi)
- Konieczność posiadania umowy z NFZ na wypisywanie recept refundowanych

Źródło: analiza w oparciu o dane serwisu RECEPTOmetr Sequence

# Lekarze POZ mają największy wpływ na ordynację leków

Lekarze POZ przepisują 62% opakowań produktów na receptę

**Udział lekarzy POZ w preskrypcjach leków Rx**  
% opakowań



Źródło: Analiza danych receptowych - panel RECEPTometr Sequence™, specjalizacja lekarzy na podstawie bazy Health Data Management

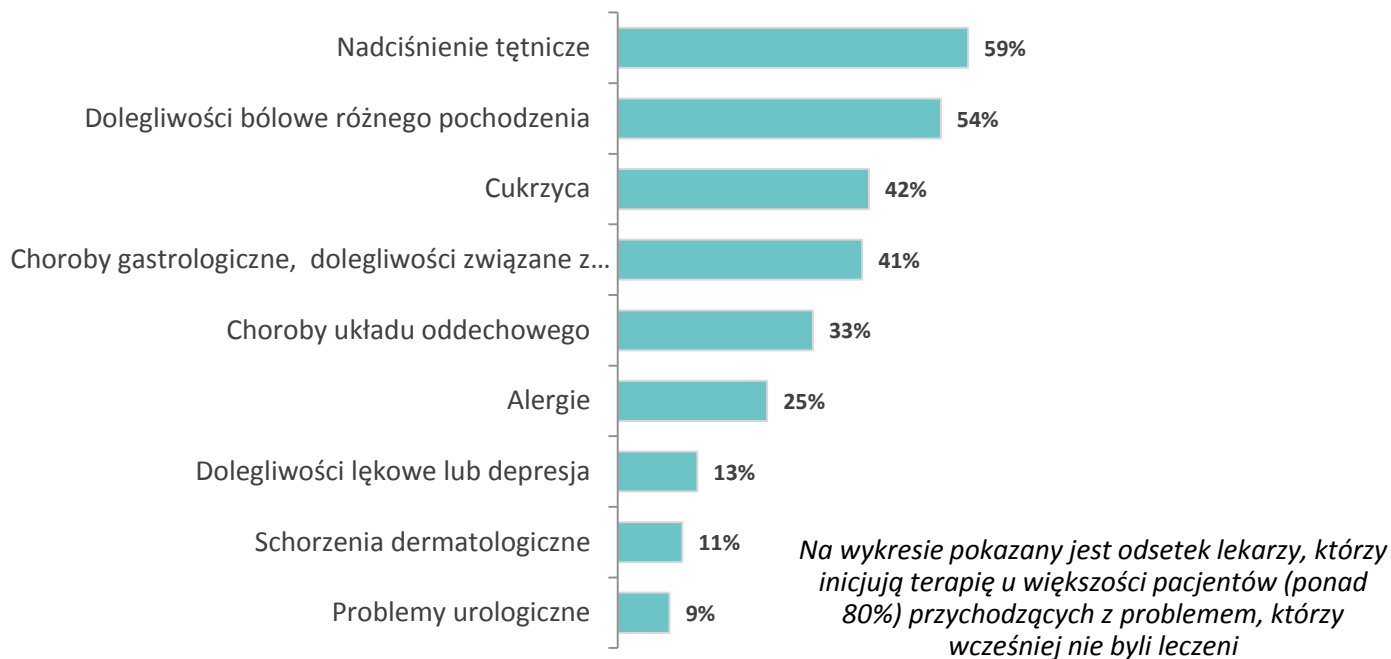
# ROLA LEKARZA POZ W TERAPII PACJENTA

## Inicjacja leczenia w wybranych obszarach

Lekarze POZ najczęściej decydują się inicjować terapię w nadciśnieniu tętniczym oraz dolegliwościach bólowych. Ponad połowa z nich wprowadza leczenie u 80% lub większej liczby pacjentów zgłaszających się z takimi schorzeniami.

### % lekarzy, którzy inicjują leczenie u ponad 80% pacjentów z danym problemem (wcześniej nie leczonych)

[n=251-159 lekarzy, którzy mają pod opieką pacjentów z danym schorzeniem]



Źródło: badanie ilościowe Sequence (D3. Proszę spojrzeć na listę wybranych schorzeń. Spośród pacjentów, którzy zgłaszają się do Pana/Pani z danym schorzeniem lub jego podejrzeniem, u jakiego odsetka z nich inicjuje Pan/i leczenie w związku z tym schorzeniem (niezależnie czy pacjent zostaje pod Pana/i opieką czy dodatkowo kieruje Pan/i chorego na wizytę do specjalisty, po rozpoczęciu leczenia)

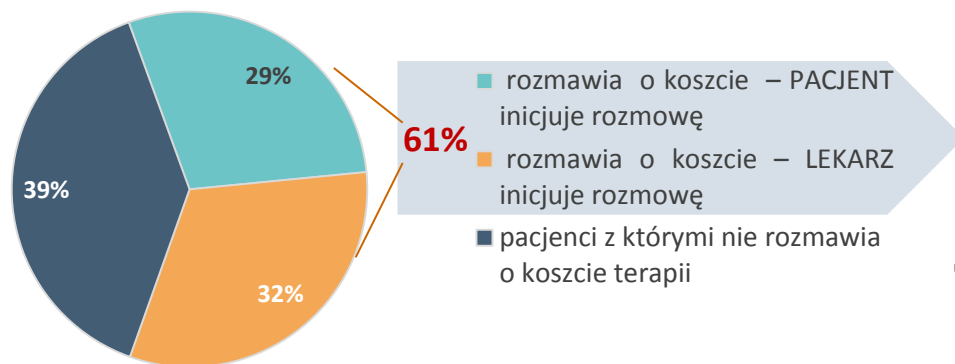
# PODEJŚCIE DO KOSZTU TERAPII I CEN LEKÓW

## Rozmowa o koszcie terapii z pacjentem

Lekarze POZ rozmawiają o koszcie przepisywanego leczenia średnio z 61% pacjentów. Taka rozmowa dość często jest związana ze wspólną – razem z pacjentem - decyzją o tym koszcie. Około 50% lekarzy POZ przedstawia alternatywne opcje cenowe przepisywanego leczenia częściej niż co drugiemu pacjentowi, z którym poruszany jest temat finansów.

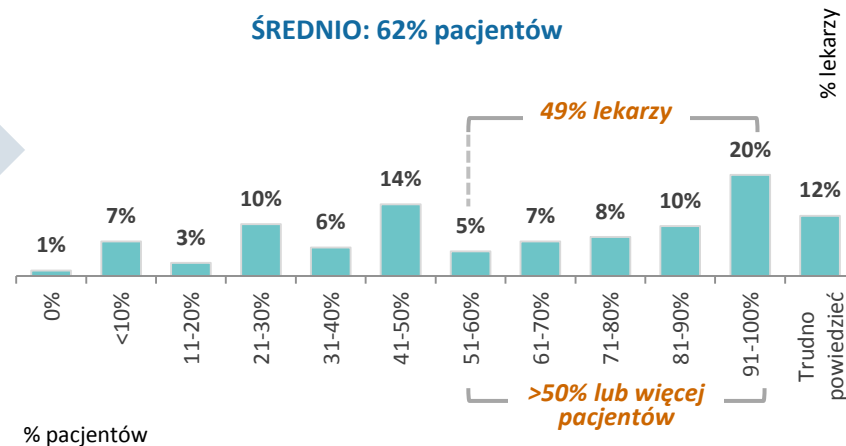
### Pacjenci, z którymi lekarze rozmawiają o koszcie przepisywanej terapii

[średni % pacjentów, n=256 lekarzy]



### % pacjentów, którym przedstawiane są alternatywne opcje cenowe terapii

[% lekarzy; n=257]



ŹRÓDŁO: BADANIE ILOŚCIOWE SEQUENCE (D10. Biorąc pod uwagę typowy tydzień Pan/i pracy w praktyce POZ, z jakim odsetkiem pacjentów, którym wypisuje Pan/i receptę....D11. Jakiemu odsetkowi z tych pacjentów przedstawia Pan/i alternatywne opcje terapeutyczne, na różnym poziomie cenowym, do wyboru dla pacjenta?)

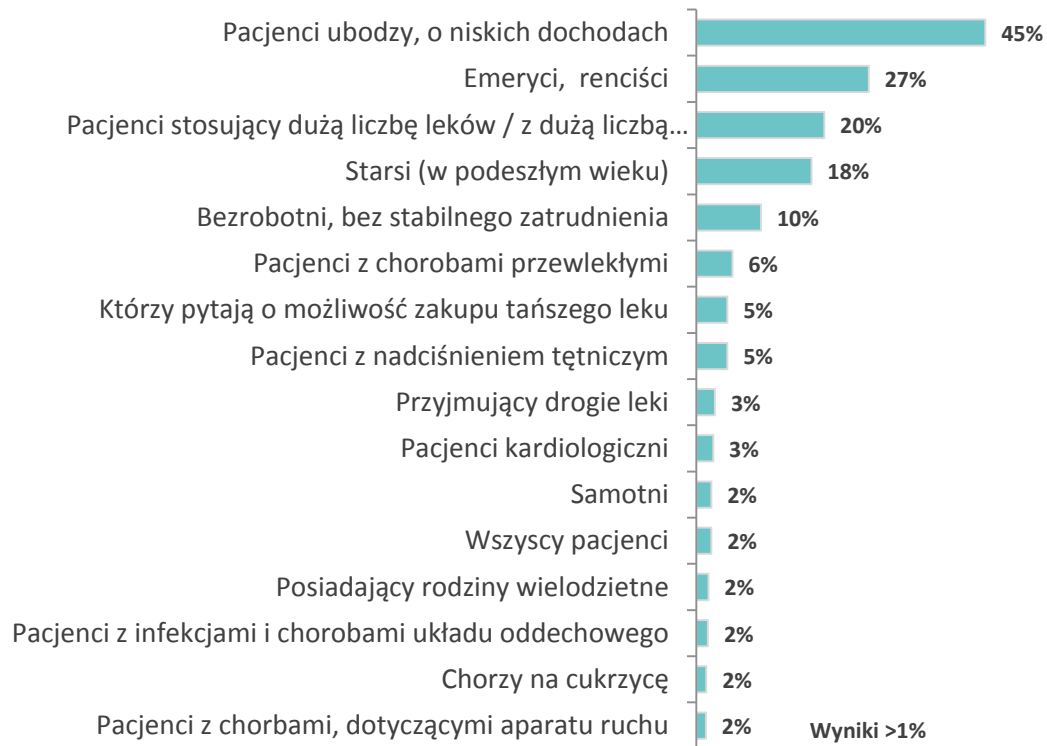
# PODEJŚCIE DO KOSZTU TERAPII I CEN LEKÓW

## Pacjenci, którym pozostawiany jest wybór leczenia na różnym poziomie cenowym

Lekarze POZ najczęściej dają pacjentom wybór odnośnie kosztu terapii, w sytuacji gdy oceniają, że pacjent ma złą sytuację finansową, osobom starszym (emerytom), lub osobom które przyjmują dużą liczbę leków, są obciążone dużą liczbą schorzeń.

### Pacjenci, którym przedstawiane są alternatywne opcje cenowe leczenia

[% lekarzy, n=257]



Źródło: Badanie ilościowe Sequence (D12. W przypadku jakich pacjentów się to zdarza najczęściej?)

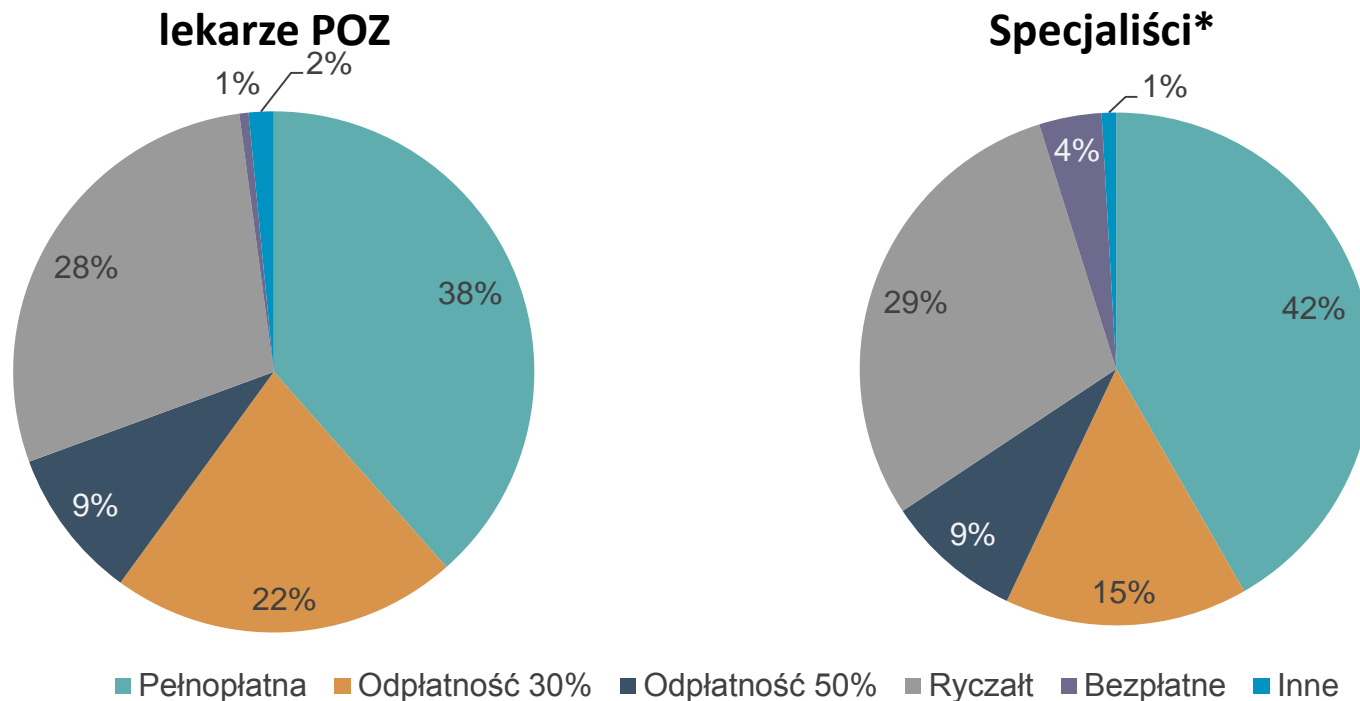
# ORDYNACJA LEKARSKA

## Struktura zrealizowanych recept w podziale na kategorie odpłatności

Odsetek opakowań przepisanych na receptach pełnopłatnych jest wyższy wśród specjalistów (42%), niż u lekarzy POZ (38%). Czy wynika to tylko z rodzaju terapii, czy struktura pacjentów ma wpływ na ordynację?

### Struktura przepisanych opakowań wg kategorii odpłatności

[% opakowań, MAT 6/2014]



Źródło: RECEPTometr Sequence™ – 6/2014; specjalizacja lekarzy na podstawie bazy Health Data Management. \*UWAGA: Kategoria „specjaliści” nie zawiera Pediatrów.



# INICJATYWA LEKARZY POZ W ZAKRESIE ROZWOJU ZAWODOWEGO

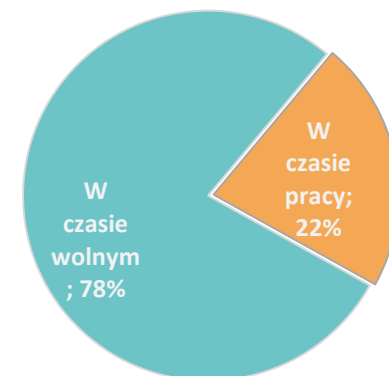
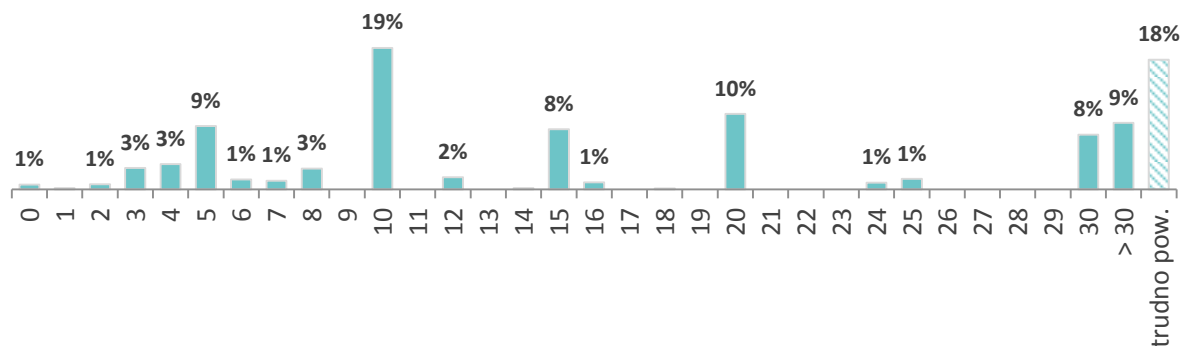
## Czas poświęcany na kształcenie

Lekarze POZ przeznaczają średnio 16 godzin miesięcznie na kształcenie się w ramach rozwoju zawodowego. Najczęściej (78%) doksztalają się po pracy, w czasie wolnym.

**Liczba godzin poświęcana miesięcznie na rozwój zawodowy**  
[% lekarzy, n=262]

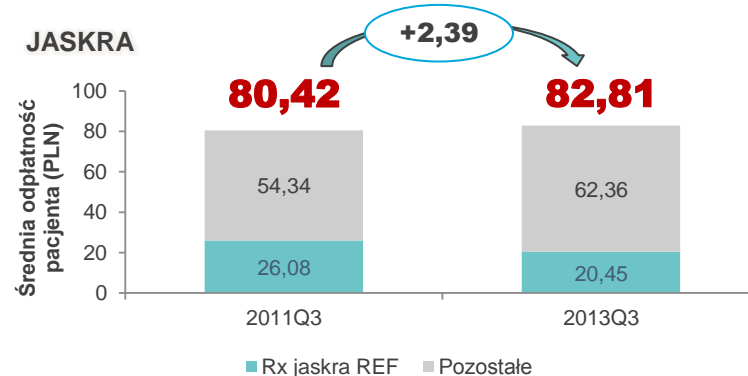
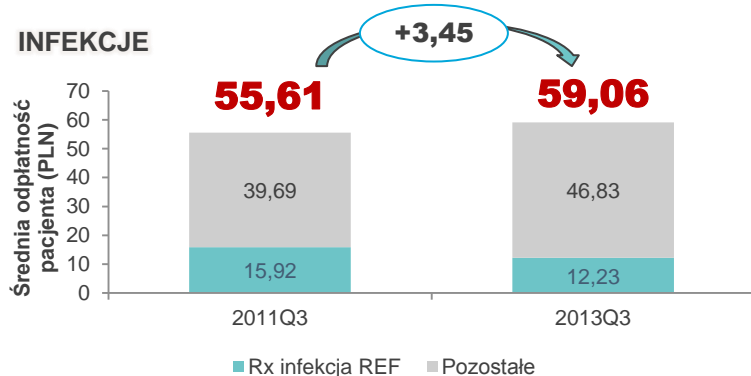
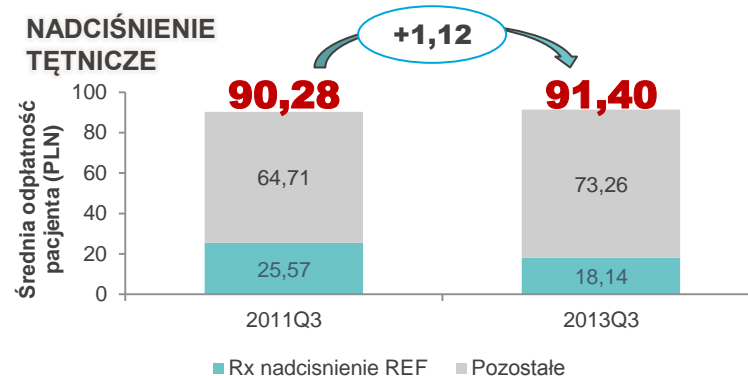
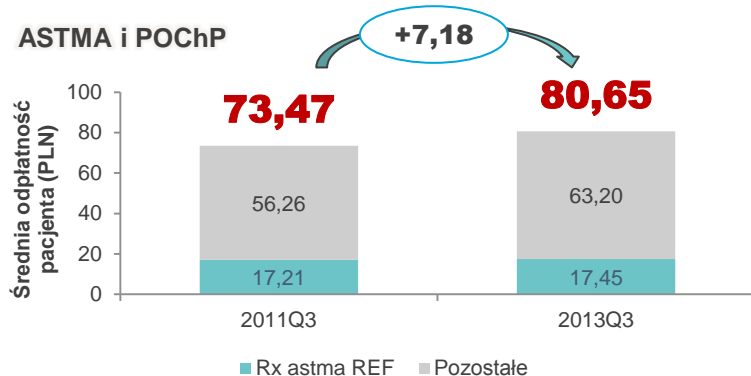
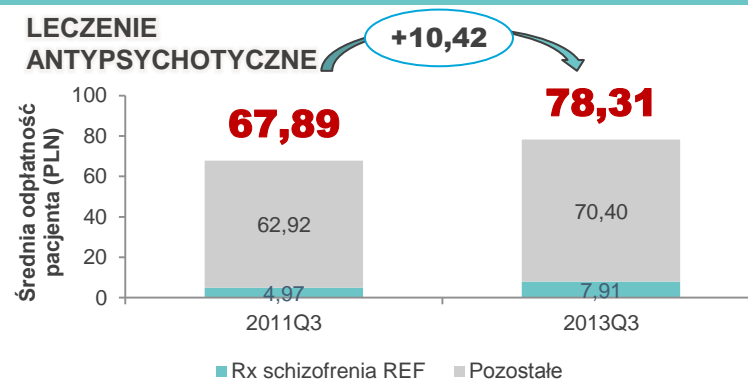
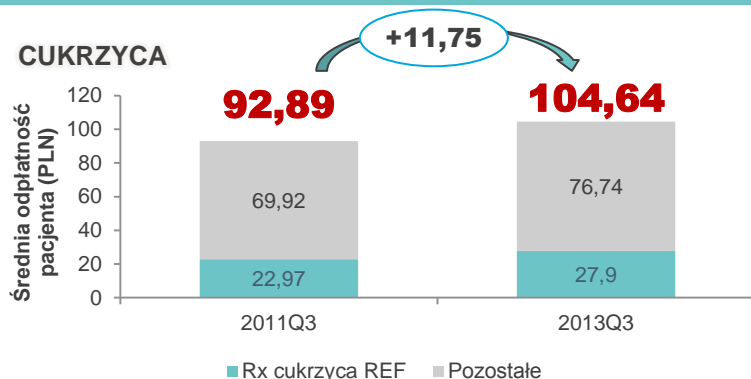
**Kiedy lekarze się kształcą?**  
[średni % czasu, n=259 lekarzy]

**ŚREDNIA:**  
16 h/miesiąc



Źródło: badanie ilościowe Sequence (Z2. Ile czasu, w przeciągu typowego miesiąca, poświęca Pan/i na rozwój zawodowy? Proszę uwzględnić czas, który spędza Pan/i na zdobywanie wiedzy we własnym zakresie jak i czas poświęcony na uczestnictwo w szkoleniach medycznych lub pozamedycznych. Z2a. Kiedy Pan/i znajduje czas na kształcenie się? Jaki odsetek łącznego czasu, który poświęca Pan/i na kształcenie się, spędza Pan/i ...)

# W efekcie zmian prawa pacjenci są nierównomiernie obciążeni kosztami – pogłębia to nierówność w dostępie do farmakoterapii



# ZAPRASZAMY DO WSPÓŁPRACY

---

**Stefan Bogusławski**  
Partner Zarządzający

(+48) 605 203 300  
*stefan.boguslawski@sequence.pl*

---

**SEQUENCE HC Partners sp. z o.o.**  
ul. Górczewska 30, 01-147 Warszawa  
tel.: (+48) 22 886 47 15  
fax (+48) 22 638 21 29  
E-mail: konsulting@sequence.pl

---

Niniejsze opracowanie zostało przygotowane przez firmę Sequence HC Partners Sp. z o.o. Sequence HC Partners Sp. z o.o. nie ponosi odpowiedzialności za jakiegokolwiek ewentualne decyzje i ich skutki, jakie zostaną podjęte na podstawie niniejszego opracowania.

Opracowanie jest chronione prawami autorskimi Sequence HC Partners sp. z o.o. i przeznaczone jest wyłącznie do użytku wewnętrznego Klienta (nabywcy). Klient nie ma prawa przekazywania bądź jakiegokolwiek innego udostępniania opracowania osobie trzeciej (w tym jego publikacji), jak również nie ma prawa ujawniania opracowania lub wynikających z niego danych czy informacji. Powyższe dotyczy zarówno całości, jak i fragmentów opracowania. Jakiegokolwiek cytowanie (w tym w zakresie tzw. dozwolonego użytku) opracowania, jego fragmentów czy pochodzących z niego danych możliwe jest wyłącznie po uzyskaniu pisemnej zgody Sequence HC Partners Sp. z o.o., wskazującej cel i zakres dozwolonego cytatu.

